



BERITA RESMI STATISTIK



Hasil Pendaftaran (*Listing*) Usaha/Perusahaan Sensus Ekonomi 2016 Provinsi Maluku Utara

Hasil pendaftaran Sensus Ekonomi 2016 (SE2016) tercatat sebanyak 82,60 ribu usaha/perusahaan non pertanian

- Hasil pendaftaran Sensus Ekonomi 2016 (SE2016) tercatat sebanyak 82,60 ribu usaha/perusahaan non pertanian yang dikelompokkan dalam 15 kategori lapangan usaha sesuai dengan Klasifikasi Baku Lapangan Indonesia (KBLI) 2015, meningkat 57,74 persen dibandingkan dengan hasil Sensus Ekonomi 2006 (SE2006) yang berjumlah 52,37 ribu usaha/perusahaan. Bila dibedakan menurut skala usaha, 81,4 ribu usaha/perusahaan (98,61 persen) berskala Usaha Mikro Kecil (UMK) dan 1,1 ribu usaha/perusahaan (1,39 persen) berskala Usaha Menengah Besar (UMB)
- Hasil pendaftaran SE2016 menunjukkan bahwa jumlah usaha/perusahaan menurut lapangan usaha, didominasi oleh lapangan usaha perdagangan besar dan eceran sebanyak 40,34 ribu usaha/perusahaan atau 48,84 persen dari seluruh usaha/perusahaan yang ada di Maluku Utara.
- Jumlah tenaga kerja menurut lapangan usaha, sejalan dengan jumlah usaha/perusahaan yaitu didominasi oleh perdagangan besar dan eceran sebanyak 67,74 ribu tenaga kerja atau 33,74 persen dari tenaga kerja yang ada di Maluku Utara.
- Sebaran jumlah usaha/perusahaan menurut kabupaten/kota secara umum menunjukkan bahwa sebanyak 20,16 ribu usaha/perusahaan berada di Kota Ternate atau 24,41 persen terhadap jumlah usaha/perusahaan di Maluku Utara.

1. Pendahuluan

Dalam rangka SE2016, pada bulan Mei – Juni 2016 telah dilakukan kegiatan pendaftaran usaha/perusahaan seluruh lapangan usaha non pertanian. Pendaftaran usaha/perusahaan tersebut menggunakan 2 (dua) macam kuesioner, yaitu daftar SE2016-L1 dan SE2016-L2. Daftar SE2016-L1 digunakan untuk mendaftar bangunan dan unit usaha/perusahaan, baik yang berada di luar lokasi bangunan tempat tinggal/rumah (bangunan tetap ataupun tidak tetap) maupun di dalam lokasi bangunan tempat tinggal/rumah. Daftar SE2016-L2 digunakan untuk mendata karakteristik seluruh unit usaha/perusahaan. Hasil pendaftaran SE2016 diperoleh database UMK di wilayah perkotaan dan UMB di seluruh wilayah Indonesia menurut kategori lapangan usaha, skala usaha dan wilayah.

Hasil pendaftaran SE2016 di Maluku Utara tercatat sebanyak 82,6 ribu usaha/perusahaan yang dikelompokkan dalam 15 kategori lapangan usaha sesuai dengan Klasifikasi Baku Lapangan Usaha Indonesia (KBLI) 2015. Bila dibedakan menurut skala usaha, 81,4 ribu usaha/perusahaan (98,61 persen) berskala UMK dan 1,1 ribu usaha/perusahaan (1,39 persen) berskala UMB. Dibandingkan dengan hasil SE2006 jumlah usaha/perusahaan pada SE2016 meningkat 57,74 persen dari 52,37 ribu menjadi 82,6 ribu usaha.

2. Hasil Pendaftaran Usaha/Perusahaan

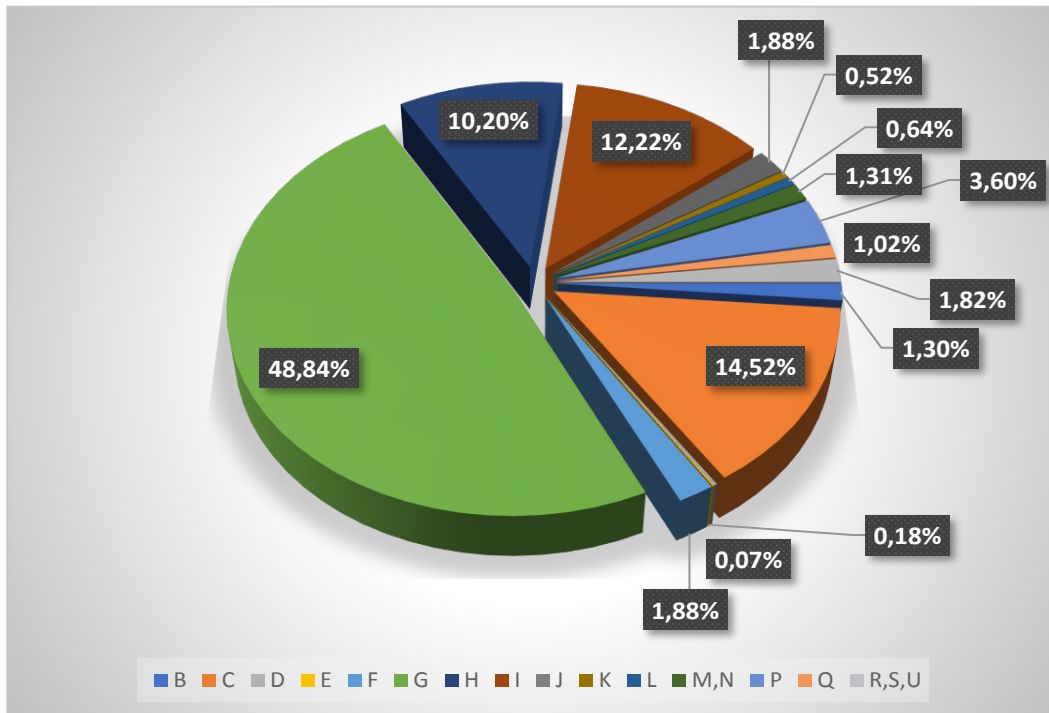
2.1. Jumlah Usaha/Perusahaan menurut Kategori Lapangan Usaha, Kabupaten/Kota, dan Skala Usaha

Tabel 1. Jumlah Usaha/Perusahaan Menurut Skala Usaha dan Lapangan Usaha 2016

Lapangan Usaha	Skala Usaha		Jumlah	Distribusi (%)
	UMK	UMB		
(1)	(2)	(3)	(4)	(5)
B. Pertambangan dan penggalian	1.044	29	1.073	1,30
C. Industri Pengolahan	11.982	16	11.998	14,52
D. Pengadaan Listrik, Gas, Uap/Air Panas dan Udara Dingin	119	33	152	0,25
E. Pengelolaan Air, Pengelolaan Air Limbah, Pengelolaan dan Daur Ulang Sampah, dan Aktivitas Remediasi	41	13	54	1,02
F. Konstruksi	1.259	297	1.556	1,88
G. Perdagangan Besar Dan Eceran; Reparasi Dan Perawatan Mobil Dan Sepeda Motor	40.020	324	40.344	48,84
H. Pengangkutan dan pergudangan	8.312	117	8.429	10,20
I. Penyediaan Akomodasi Dan Penyediaan Makan Minum	10.071	23	10.094	12,22
J. Informasi Dan Komunikasi	1.512	44	1.556	1,88
K. Aktivitas Keuangan Dan Asuransi	267	164	431	0,52
L. Real Estat	521	8	529	0,64
M, N. Aktivitas Profesional, Ilmiah Dan Teknis	1.043	32	1.075	1,30
P. Pendidikan	2.950	23	2.973	3,60
Q. Aktivitas Kesehatan Manusia Dan Aktivitas Sosial	818	23	841	1,02
R, S, U. Kesenian, Hiburan Dan Rekreasi	1.494	4	1.498	1,81
Jumlah	81.453	1.150	82.603	100,00

Hasil pendaftaran SE2016 di Maluku Utara menunjukkan bahwa distribusi usaha/perusahaan menurut lapangan usaha, didominasi oleh lapangan usaha perdagangan besar dan eceran sebanyak 40,34 ribu usaha/perusahaan atau 48,84 persen dari seluruh usaha/perusahaan yang ada di Maluku Utara. Kemudian diikuti oleh lapangan usaha industri pengolahan sebesar 14,52 persen, penyediaan akomodasi dan penyediaan makan dan minum sebesar 12,22 persen dan selebihnya 24,42 persen merupakan lapangan usaha lainnya. Perbandingan data yang rinci dapat dilihat pada Tabel 1 dan Gambar 1.

Gambar 1.
Persentase Usaha/Perusahaan menurut Kategori Lapangan Usaha Tahun 2016

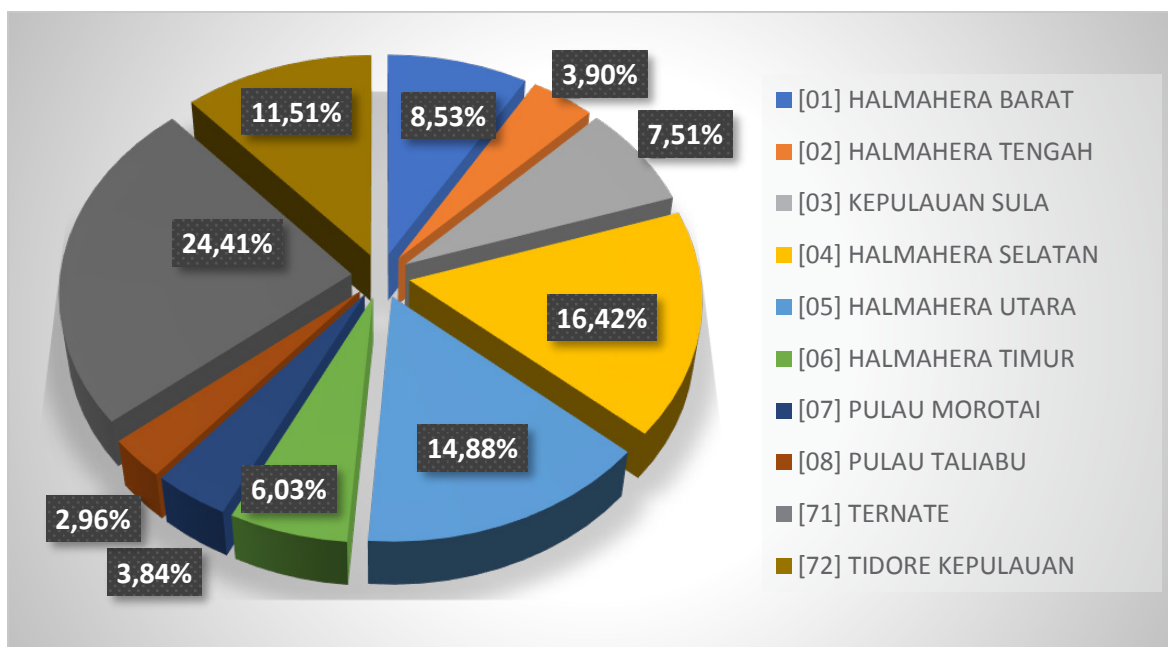


Sebaran usaha antar kabupaten/kota menunjukkan 55,72 persen usaha/perusahaan terkonsentrasi di Kota Ternate, Halmahera Selatan dan Halmahera Utara. Sebanyak 20,17 ribu usaha/perusahaan atau 24,41 persen berlokasi di Kota Ternate, diikuti Kabupaten Halmahera Selatan sebanyak 13,56 ribu usaha/perusahaan atau 16,42 persen dan Kabupaten Halmahera Utara sebanyak 12,29 ribu usaha/perusahaan atau 14,88 persen. Selebihnya lokasi usaha/perusahaan tersebar di 7 (tujuh) Kabupaten/Kota lainnya. Perbandingan data yang rinci dapat dilihat pada Tabel 2 dan Gambar 2.

Tabel 2. Jumlah Usaha/Perusahaan Menurut Kabupaten/Kota dan Skala Usaha di Provinsi Maluku Utara

[Kabupaten/Kota]	Skala Usaha		Jumlah	Persentase (%)
	UMK	UMB		
(1)	(2)	(3)	(4)	(5)
[01] Halmahera Barat	6.998	50	7.048	8,53
[02] Halmahera Tengah	3.182	39	3.221	3,90
[03] Kepulauan Sula	6.138	64	6.202	7,51
[04] Halmahera Selatan	13.470	92	13.562	16,42
[05] Halmahera Utara	12.168	127	12.295	14,88
[06] Halmahera Timur	4.937	47	4.984	6,03
[07] Pulau Morotai	3.147	28	3.175	3,84
[08] Pulau Taliabu	2.429	16	2.445	2,96
[71] Ternate	19.570	596	20.166	24,41
[72] Tidore Kepulauan	9.414	91	9.505	11,51
[82] Maluku Utara	81.453	1.150	82.603	100,00

Gambar 2. Persentase Usaha/Perusahaan menurut Kabupaten/Kota Tahun 2016 (%)



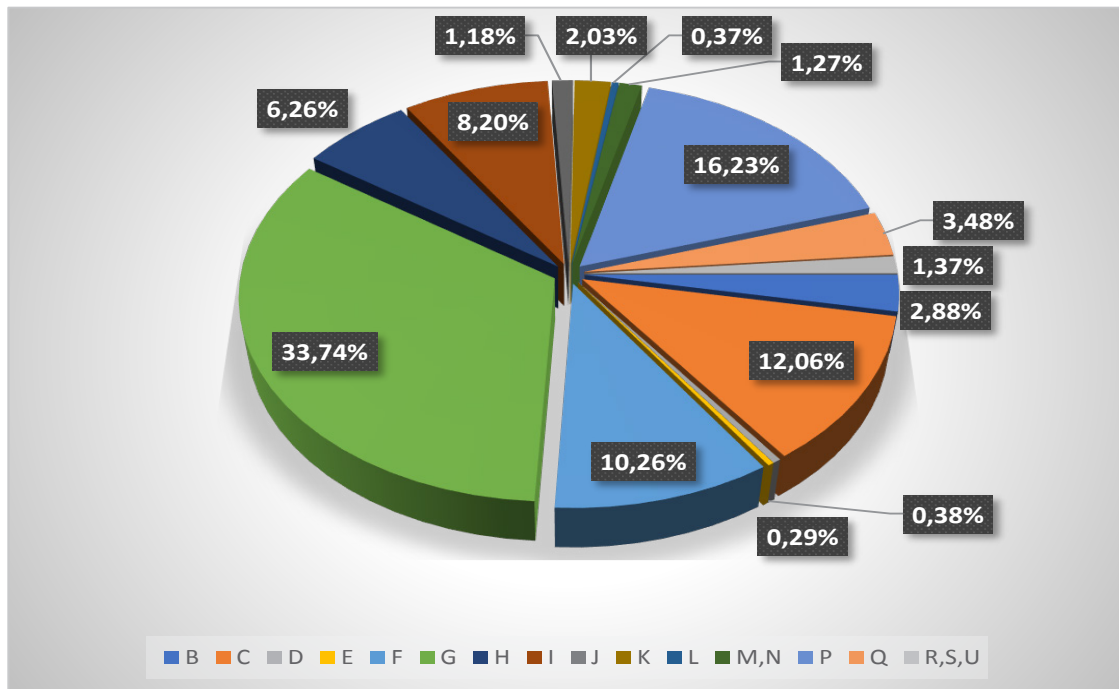
2.2. Distribusi Tenaga Kerja menurut Kategori Lapangan Usaha, Kabupaten/Kota, dan Skala Usaha

Tabel 3. Jumlah Tenaga Kerja Menurut Skala Usaha dan Lapangan Usaha 2016

Lapangan Usaha	Skala Usaha		Jumlah	Distribusi (%)
	UMK	UMB		
(1)	(2)	(3)	(4)	(5)
B. Pertambangan dan penggalian	2.778	2.999	5.777	2,88
C. Industri Pengolahan	22.990	1.228	24.218	12,06
D. Pengadaan Listrik, Gas, Uap/Air Panas dan Udara Dingin	313	449	762	0,38
E. Pengelolaan Air, Pengelolaan Air Limbah, Pengelolaan dan Daur Ulang Sampah, dan Aktivitas Remediasi	119	461	580	0,29
F. Konstruksi	10.656	9.940	20.596	10,26
G. Perdagangan Besar Dan Eceran; Reparasi Dan Perawatan Mobil Dan Sepeda Motor	64.350	3.389	67.739	33,74
H. Pengangkutan dan pergudangan	11.007	1.568	12.575	6,26
I. Penyediaan Akomodasi Dan Penyediaan Makan Minum	15.661	794	16.455	8,20
J. Informasi Dan Komunikasi	1.925	440	2.365	1,18
K. Aktivitas Keuangan Dan Asuransi	1.555	2.520	4.075	2,03
L. Real Estat	639	112	751	0,37
M, N. Aktivitas Profesional, Ilmiah Dan Teknis	2.209	348	2.557	1,27
P. Pendidikan	30.451	2.127	32.578	16,23
Q. Aktivitas Kesehatan Manusia Dan Aktivitas Sosial	4.255	2.736	6.991	3,48
R, S, U. Kesenian, Hiburan Dan Rekreasi	2.646	95	2.741	1,37
Jumlah	171.554	29.206	200.760	100,00

Hasil pendaftaran SE2016 menunjukkan bahwa distribusi tenaga kerja menurut kategori lapangan usaha, sejalan dengan jumlah usaha/perusahaan yaitu didominasi oleh lapangan usaha perdagangan besar dan eceran sebanyak 67,74 ribu tenaga kerja atau 33,74 persen dari tenaga kerja yang ada di Maluku Utara. Kemudian diikuti oleh lapangan usaha pendidikan sebanyak 32,58 ribu atau 16,23 persen, dan lapangan usaha industri pengolahan sebanyak 24,22 ribu atau 12,06 persen dan selebihnya sebesar 37,97 persen merupakan lapangan usaha lainnya. Perbandingan data yang rinci dapat dilihat pada Tabel 3 dan Gambar 3.

Gambar 3.
Persentase Tenaga Kerja menurut Kategori Lapangan Usaha Tahun 2016

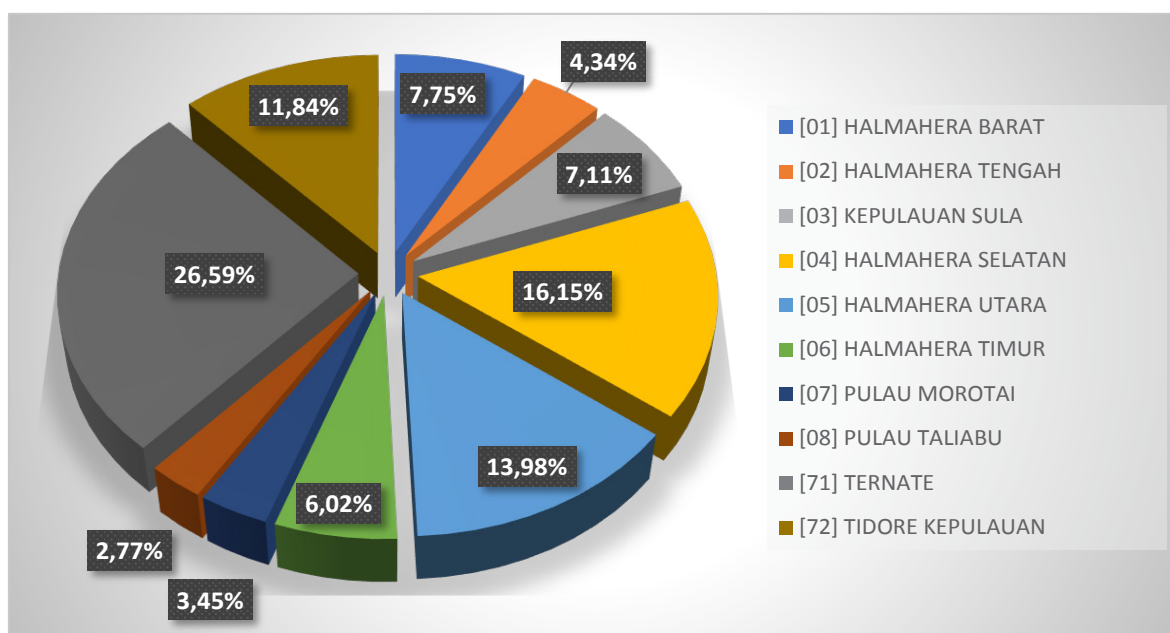


Sebaran tenaga kerja antar kabupaten/kota di Maluku Utara sejalan dengan jumlah usaha/perusahaan dimana sebanyak 114 ribu tenaga kerja atau sebesar 56,72 persen dari seluruh tenaga kerja di Maluku Utara terkonsentrasi di wilayah Kota Ternate, Halmahera Selatan dan Halmahera Utara. Selebihnya tersebar di 7 (tujuh) kabupaten/kota lainnya. Perbandingan data yang rinci dapat dilihat pada Tabel 4 dan Gambar 4.

Tabel 4. Jumlah Tenaga Kerja menurut Skala Usaha dan Kabupaten/Kota Tahun 2016

[Kabupaten/Kota]	Skala Usaha		Jumlah	Persentase (%)
	UMK	UMB		
(1)	(2)	(3)	(4)	(5)
[01] Halmahera Barat	14.762	797	15.559	7,75
[02] Halmahera Tengah	7.600	1.120	8.720	4,34
[03] Kepulauan Sula	13.065	1.207	14.272	7,11
[04] Halmahera Selatan	30.131	2.291	32.422	16,15
[05] Halmahera Utara	23.974	4.091	28.065	13,98
[06] Halmahera Timur	11.212	876	12.088	6,02
[07] Pulau Morotai	6.339	579	6.918	3,45
[08] Pulau Taliabu	4.813	756	5.569	2,77
[71] Ternate	37.694	15.691	53.385	26,59
[72] Tidore Kepulauan	21.964	1.798	23.762	11,84
[82] Maluku Utara	171.554	29.206	200.760	100,00

Gambar 4.
Persentase Tenaga Kerja menurut Kabupaten/Kota Tahun 2016



2.3. Jumlah Usaha/Perusahaan Menurut Kategori Lapangan Usaha dan Kabupaten/Kota

Sebaran jumlah usaha/perusahaan antar kabupaten/kota di provinsi Maluku Utara menunjukkan bahwa sebanyak dari 62.436 usaha/perusahaan berada pada kategori lapangan usaha C, G dan I atau 75,59 persen terhadap seluruh jumlah usaha/perusahaan di provinsi Maluku Utara.

Pada Tabel 5. terlihat bahwa lapangan usaha provinsi Maluku Utara didominasi oleh kategori lapangan usaha C, G dan I. Untuk lapangan usaha Perdagangan Besar Dan Eceran; Reparasi Dan Perawatan Mobil Dan Sepeda Motor, di Provinsi Maluku Utara mencapai 40.344 usaha/perusahaan (48,84 persen) disusul lapangan usaha Industri Pengolahan sebesar 11.998 usaha/perusahaan (14,52 persen) dan yang terakhir adalah lapangan usaha Penyediaan Akomodasi Dan Penyediaan Makan Minum sebesar 10.094 usaha/perusahaan (12,22 persen).

Pada lapangan usaha Perdagangan Besar Dan Eceran; Reparasi Dan Perawatan Mobil Dan Sepeda Motor jumlah usaha/perusahaan di Kota Ternate mencapai 8.195 (20,31 persen), disusul Kabupaten Halmahera Utara sebesar 6.721 (16,66 persen), lalu Kabupaten Halmahera Selatan sebesar 6.694 (16,59 persen) sedangkan kabupaten/kota lainnya sebesar 18.734 (46,44 persen).

Untuk lapangan usaha Industri Pengolahan jumlah usaha/perusahaan di Kota Tidore Kepulauan mencapai 2.410 (20,09 persen), disusul Kabupaten Halmahera Selatan sebesar 2.208 (18,40 persen), lalu Kota Ternate sebesar 2.151 (17,93 persen) sedangkan kabupaten/kota lainnya sebesar 5.229 (43,58 persen).

Untuk lapangan usaha Penyediaan Akomodasi Dan Penyediaan Makan Minum, jumlah usaha/perusahaan di Kota Ternate mencapai 3.634 (36,00 persen), disusul Kabupaten Halmahera Utara sebesar 1.517 (15,03 persen), lalu Kabupaten Halmahera Selatan sebesar 1.494 (14,80 persen) sedangkan kabupaten/kota lainnya sebesar 3.449 (34,17 persen).

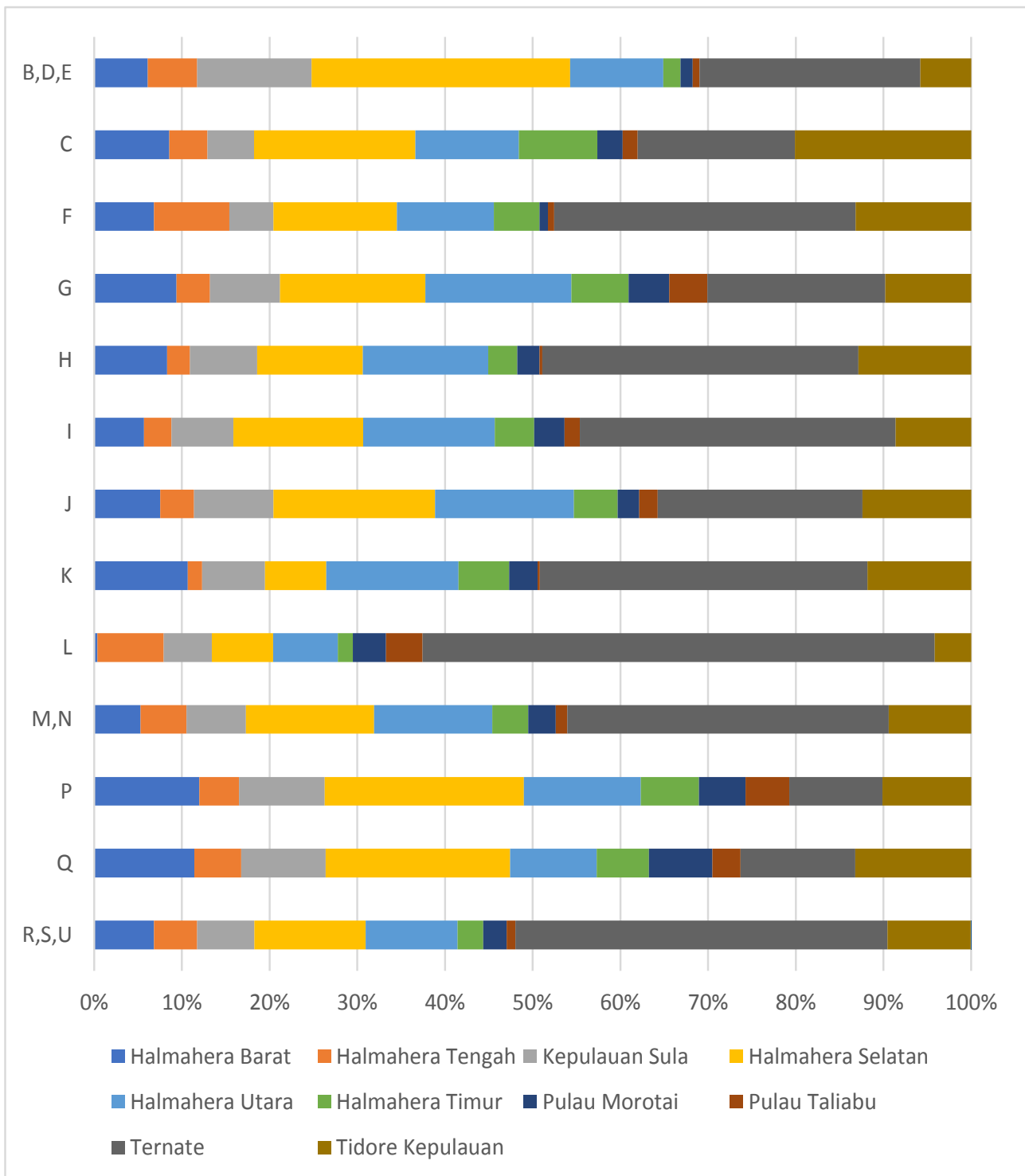
Tabel 5. Banyaknya Usaha/Perusahaan Menurut Kabupaten/Kota Pada Lapangan Usaha

Lapangan Usaha	Halmahera Barat	Halmahera Tengah	Kepulauan Sula	Halmahera Selatan	Halmahera Utara
(1)	(2)	(3)	(4)	(5)	(6)
B,D,E Pertambangan, Energi, Pengelolaan Air dan Limbah	78	72	167	377	136
C. Industri Pengolahan	1.028	522	636	2.208	1.415
F. Konstruksi	106	134	78	219	172
G. Perdagangan Besar dan Eceran; Reparasi dan Perawatan Mobil dan Sepeda Motor	3.785	1.541	3.220	6.694	6.721
H. Pengangkutan dan Pergudangan	700	220	647	1.016	1.203
I. Penyediaan Akomodasi dan Penyediaan Makan Minum	575	315	711	1.494	1.517
J. Informasi dan Komunikasi	117	60	141	287	246
K. Aktivitas Keuangan dan Asuransi	46	7	31	30	65
L. Real Estat	2	40	29	37	39
M,N. Jasa Perusahaan	57	56	73	157	145
P. Pendidikan	356	135	290	676	396
Q. Aktivitas Kesehatan Manusia dan Aktivitas Sosial	96	45	81	177	83
R,S,U. Jasa Lainnya	102	74	98	190	157
Jumlah	7.048	3.221	6.202	13.562	12.295

Tabel 5. Banyaknya Usaha/Perusahaan Menurut Kabupaten/Kota Pada Lapangan Usaha (lanjutan)

Lapangan Usaha	Halmahera Timur	Pulau Morotai	Pulau Taliabu	Ternate	Tidore Kepulauan	Maluku Utara
(1)	(2)	(3)	(4)	(5)	(6)	(7)
B,D,E Pertambangan, Energi, Pengelolaan Air dan Limbah	25	18	10	322	74	1.279
C. Industri Pengolahan	1.075	347	206	2.151	2.410	11.998
F. Konstruksi	81	15	11	535	205	1.556
G. Perdagangan Besar dan Eceran; Reparasi dan Perawatan Mobil dan Sepeda Motor	2.621	1.869	1.754	8.195	3.944	40.344
H. Pengangkutan dan Pergudangan	281	212	27	3.041	1.082	8.429
I. Penyediaan Akomodasi dan Penyediaan Makan Minum	454	349	176	3.634	869	10.094
J. Informasi dan Komunikasi	78	38	33	363	193	1.556
K. Aktivitas Keuangan dan Asuransi	25	14	1	161	51	431
L. Real Estat	9	20	22	309	22	529
M,N. Jasa Perusahaan	44	34	14	394	101	1.075
P. Pendidikan	197	158	149	315	301	2.973
Q. Aktivitas Kesehatan Manusia dan Aktivitas Sosial	50	61	27	110	111	841
R,S,U. Jasa Lainnya	44	40	15	636	142	1.498
Jumlah	4.984	3.175	2.445	20.166	9.505	82.603

Gambar 5.
Persentase Usaha/Perusahaan menurut kategori Lapangan Usaha dan Kabupaten/Kota



3. Kegiatan Lanjutan SE2016

SE2016 merupakan kegiatan yang berskala besar sehingga pelaksanaannya dilakukan secara bertahap. Kegiatan pendaftaran usaha/perusahaan yang dilakukan pada tahun 2016 merupakan tahap awal dari SE2016. Berdasarkan hasil pendaftaran tersebut diperoleh kerangka sampel usaha/perusahaan berskala mikro dan kecil, serta direktori usaha/ perusahaan berskala menengah dan besar.

Pada tahun 2017 akan dilaksanakan kegiatan SE2016 lanjutan, berupa pendataan rinci terhadap UMK dan UMB. Pencacahan terhadap UMK akan dilakukan secara sampel, sedangkan untuk UMB dilakukan secara lengkap kecuali kategori G (Perdagangan Besar dan Eceran; Reparasi dan Perawatan Mobil dan Sepeda Motor) sesuai dengan direktori usaha/ perusahaan berskala menengah dan besar. Pencacahan ini dilakukan untuk memperoleh informasi yang lebih rinci mengenai struktur ketenagakerjaan, struktur permodalan, struktur biaya dan produksi, prospek usaha dan lainnya.

Diterbitkan oleh:



**Badan Pusat Statistik
Provinsi Maluku Utara**
Jl. Stadion No.65
Ternate-Maluku Utara 97116



Drs. Misfaruddin M.Si
Kepala BPS Provinsi Maluku Utara
E-mail: bps8200@bps.go.id
Website : www.malut.bps.go.id



Konten Berita Resmi Statistik dilindungi oleh Undang-Undang, hak cipta melekat pada Badan Pusat Statistik. Dilarang mengumumkan, mendistribusikan, mengomunikasikan, dan/atau menggandakan sebagian atau seluruh isi tulisan ini untuk tujuan komersial tanpa izin tertulis dari Badan Pusat Statistik.