



PERTUMBUHAN EKONOMI MALUKU UTARA TRIWULAN I-2017

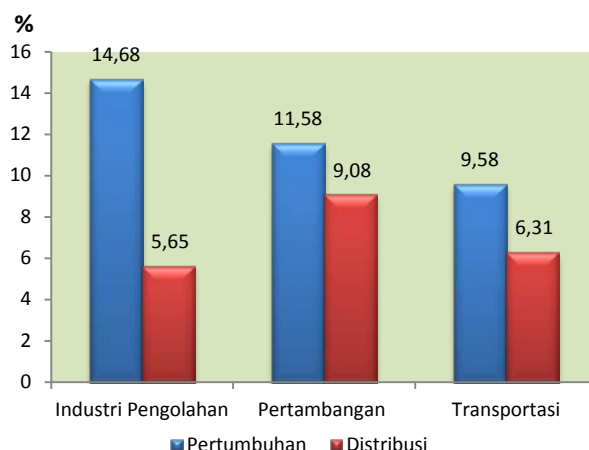
EKONOMI MALUKU UTARA TRIWULAN I- 2017 TUMBUH 7,54 PERSEN

- ✓ Perekonomian Maluku Utara berdasarkan besaran Produk Domestik Regional Bruto (PDRB) atas dasar harga berlaku triwulan I-2017 mencapai Rp7.639,0 miliar dan atas dasar harga konstan 2010 mencapai Rp5.566,5 miliar.
- ✓ Ekonomi Maluku Utara triwulan I-2017 terhadap triwulan I-2016 (*y-on-y*) tumbuh sebesar 7,54 persen meningkat dibanding dengan periode yang sama pada tahun 2016. Dari sisi produksi, pertumbuhan tertinggi dicapai oleh Lapangan Usaha Industri Pengolahan sebesar 14,68 persen. Dari sisi Pengeluaran oleh Komponen Ekspor Luar Negeri yang tumbuh 264,99 persen.
- ✓ Ekonomi Maluku Utara triwulan I-2017 terhadap triwulan sebelumnya tumbuh sebesar 0,11 persen (*q-to-q*). Dari sisi produksi, pertumbuhan tertinggi dicapai oleh Lapangan Usaha Industri Pengolahan (7,96 persen). Sedangkan dari sisi Pengeluaran pada Komponen Ekspor Luar Negeri yang tumbuh 105,26 persen.

A. PDRB MENURUT LAPANGAN USAHA

Pertumbuhan Ekonomi Triwulan I-2017 Terhadap Triwulan I-2016 (*y-on-y*)

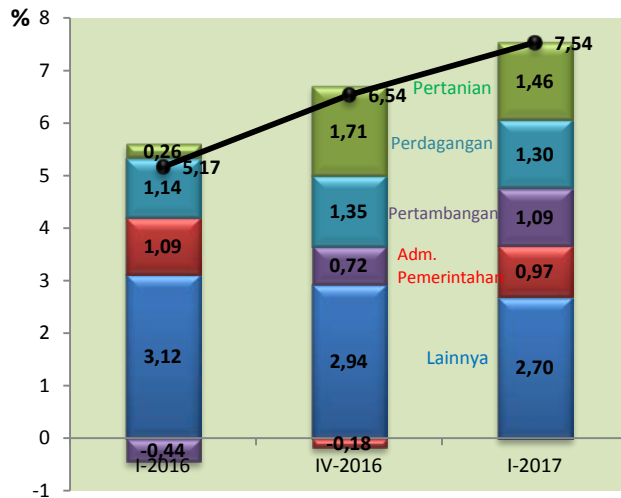
Grafik 1. Pertumbuhan dan Distribusi Beberapa Lapangan Usaha Triwulan I-2017



Perekonomian Maluku Utara triwulan I-2017 dibanding triwulan I-2016 (*y-on-y*) tumbuh 7,54 persen. Pertumbuhan terjadi pada seluruh lapangan usaha. Pertumbuhan tertinggi dicapai oleh Industri Pengolahan sebesar 14,68 persen, diikuti Pertambangan dan Penggalian sebesar 11,58 persen, dan Transportasi dan Pergudangan sebesar 9,58 persen.

Struktur perekonomian Maluku Utara menurut lapangan usaha triwulan I-2017 didominasi oleh tiga lapangan usaha utama yaitu: Pertanian, Kehutanan dan Perikanan (24,64 persen); Perdagangan Besar-Eceran; Reparasi Mobil-Sepeda Motor (17,70 persen); dan Administrasi Pemerintahan, Pertahanan dan Jaminan Sosial Wajib (15,62 persen).

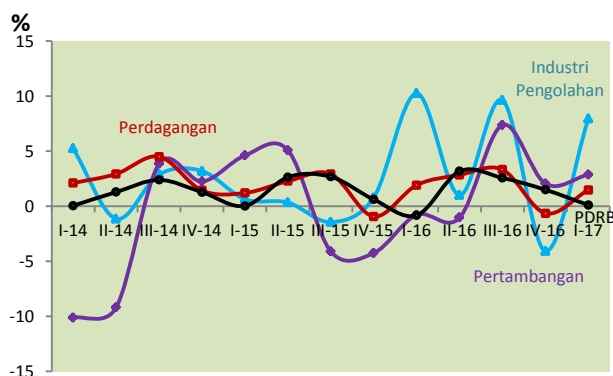
Grafik 2. Sumber Pertumbuhan PDRB Maluku Utara Menurut Lapangan Usaha



Bila dilihat dari penciptaan sumber pertumbuhan ekonomi Maluku Utara triwulan I-2017, Lapangan Usaha Pertanian, Kehutanan dan Perikanan memiliki sumber pertumbuhan tertinggi sebesar 1,46 persen, diikuti Perdagangan Besar-Eceran; Reparasi Mobil-Sepeda Motor sebesar 1,30 persen; Pertambangan dan Penggalian sebesar 1,09 persen; dan Administrasi Pemerintahan, Pertahanan dan Jaminan Sosial Wajib sebesar 0,97 persen.

Pertumbuhan Ekonomi Triwulan I-2017 Terhadap Triwulan IV-2016 (q-to-q)

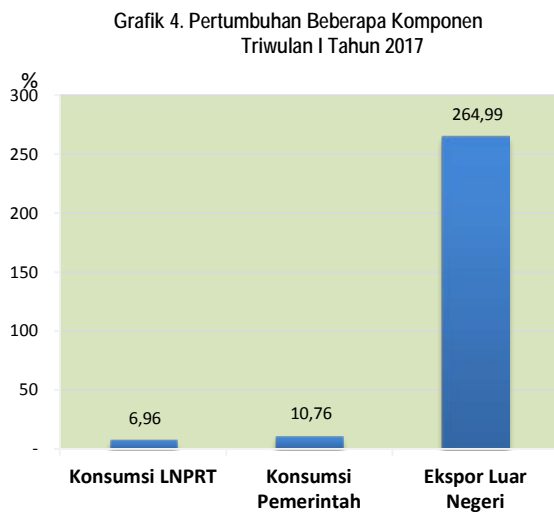
Grafik 3. Pertumbuhan PDRB q to q Menurut Lapangan Usaha



Pertumbuhan ekonomi Maluku Utara triwulan I-2017 terhadap triwulan IV-2016 (q-to-q) mencapai 0,11 persen. Pertumbuhan tersebut didorong oleh tumbuhnya Lapangan Usaha Industri Pengolahan yang tumbuh 7,96 persen. Pertumbuhan tersebut juga didorong oleh beberapa Lapangan Usaha diantaranya Lapangan Usaha Pertambangan dan Penggalian yang tumbuh 2,88 persen, Lapangan Usaha Perdagangan Besar-Eceran; Reparasi Mobil-Sepeda Motor yang tumbuh sebesar 1,48 persen; Lapangan Usaha Penyediaan Akomodasi dan Makan Minum sebesar 4,59 persen.

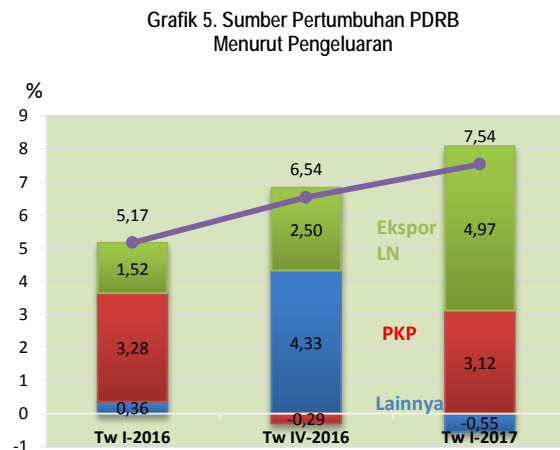
B. PDRB MENURUT PENGELUARAN

Pertumbuhan Ekonomi Triwulan I-2017 Terhadap Triwulan I-2016 (y-on-y)



Dari sisi pengeluaran, pertumbuhan ekonomi selama triwulan I-2017 bila dibandingkan dengan triwulan I-2016 sebesar 7,54 persen terjadi pada sebagian besar komponen, kecuali komponen Impor Luar Negeri yang mengalami kontraksi sebesar 76,70 persen. Ekspor Luar Negeri merupakan komponen yang mengalami pertumbuhan tertinggi sebesar 264,99 persen, diikuti oleh Pengeluaran Konsumsi Pemerintah sebesar 10,76 persen, dan Pengeluaran Konsumsi LNPRT sebesar 6,96 persen.

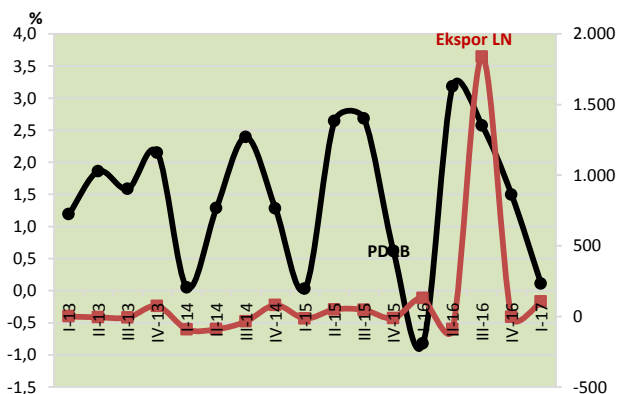
Struktur PDRB Maluku Utara menurut pengeluaran atas dasar harga berlaku tidak menunjukkan perubahan yang berarti. Struktur Ekonomi Maluku Utara triwulan I-2017 menurut pengeluaran didominasi oleh Komponen Pengeluaran Konsumsi Rumah Tangga (58,24 persen), diikuti Pengeluaran Konsumsi Pemerintah (31,74 persen) dan PMTB (27,86 persen).



Bila dilihat dari penciptaan sumber pertumbuhan ekonomi Maluku Utara triwulan I-2017, Komponen Ekspor Luar Negeri memberikan kontribusi terbesar (4,97 persen), diikuti Pengeluaran Konsumsi Pemerintah (3,12 persen) dan Pengeluaran Konsumsi Rumah Tangga (2,68 persen).

Pertumbuhan Ekonomi Triwulan I-2017 Terhadap Triwulan IV-2016 (*q-to-q*)

Grafik 6. Pertumbuhan PDRB *q to q*
Beberapa Komponen



Ekonomi Maluku Utara triwulan I-2017 mengalami pertumbuhan 0,11 persen bila dibandingkan triwulan sebelumnya (*q-to-q*). Pertumbuhan ini didorong oleh peningkatan Ekspor Luar Negeri yang tumbuh sebesar 105,26 persen.

Tabel 1
PDRB Maluku Utara Menurut Lapangan Usaha
Atas Dasar Harga Berlaku dan Harga Konstan 2010
(miliar rupiah)

Lapangan Usaha	Harga Berlaku			Harga Konstan 2010		
	Triw I-2016	Triw IV-2016	Triw I-2017	Triw I-2016	Triw IV-2016	Triw I-2017
(1)	(2)	(3)	(4)	(5)	(6)	(7)
A Pertanian, Kehutanan, dan Perikanan	1 738,4	1 845,6	1 882,2	1 190,8	1 252,2	1 266,5
B Pertambangan dan Penggalian	568,1	662,0	693,4	489,1	530,5	545,8
C Industri Pengolahan	375,7	401,3	431,5	301,8	320,6	346,1
D Pengadaan Listrik dan Gas	6,5	6,8	7,5	5,7	5,8	5,9
E Pengadaan Air, Pengelolaan Sampah, Limbah dan Daur Ulang	5,8	6,0	6,2	4,8	5,0	5,1
F Konstruksi	464,5	508,8	504,8	348,0	378,0	371,8
G Perdagangan Besar dan Eceran; Reparasi Mobil dan Sepeda Motor	1 230,7	1 320,5	1 352,1	944,4	997,1	1 012,0
H Transportasi dan Pergudangan	422,4	476,8	481,7	297,2	322,7	325,6
I Penyediaan Akomodasi dan Makan Minum	32,7	34,5	36,3	24,6	25,5	26,6
J Informasi dan Komunikasi	262,5	280,2	282,6	236,1	246,8	248,4
K Jasa Keuangan dan Asuransi	218,4	245,9	237,6	161,3	175,8	167,8
L Real Estat	8,2	8,6	8,9	6,3	6,6	6,8
M,N Jasa Perusahaan	22,6	24,0	24,4	18,0	18,8	18,9
O Administrasi Pemerintahan, Pertahanan dan Jaminan Sosial Wajib	1 117,5	1 265,5	1 192,9	813,9	914,6	864,2
P Jasa Pendidikan	249,5	285,1	280,7	179,4	193,3	190,2
Q Jasa Kesehatan dan Kegiatan Sosial	143,7	160,6	157,5	110,6	120,7	118,5
R,S,T,U Jasa Lainnya	56,2	58,9	58,8	44,6	46,5	46,3
Produk Domestik Regional Bruto (PDRB)	6 923,3	7 591,2	7 639,0	5 176,4	5 560,5	5 566,5

Tabel 2
Laju Pertumbuhan PDRB Maluku Utara Menurut Lapangan Usaha Tahun Dasar 2010
(persen)

Lapangan Usaha		Triw I- 2017 terhadap Triw IV-2016	Triw I-2017 terhadap Triw I-2016	Sumber Pertumbuhan Triw I-2017 (y-on-y)
(1)		(2)	(3)	(4)
A	Pertanian, Kehutanan, dan Perikanan	1,14	6,36	1,46
B	Pertambangan dan Penggalian	2,88	11,58	1,09
C	Industri Pengolahan	7,96	14,68	0,86
D	Pengadaan Listrik dan Gas	2,20	4,25	0,00
E	Pengadaan Air, Pengelolaan Sampah, Limbah dan Daur Ulang	1,40	6,52	0,01
F	Konstruksi	-1,65	6,84	0,46
G	Perdagangan Besar dan Eceran; Reparasi Mobil dan Sepeda Motor	1,48	7,15	1,30
H	Transportasi dan Pergudangan	0,90	9,58	0,55
I	Penyediaan Akomodasi dan Makan Minum	4,59	8,35	0,04
J	Informasi dan Komunikasi	0,68	5,23	0,24
K	Jasa Keuangan dan Asuransi	-4,59	4,02	0,13
L	Real Estat	3,12	7,41	0,01
M,N	Jasa Perusahaan	0,70	5,15	0,02
O	Administrasi Pemerintahan, Pertahanan dan Jaminan Sosial Wajib	-5,51	6,19	0,97
P	Jasa Pendidikan	-1,64	6,02	0,21
Q	Jasa Kesehatan dan Kegiatan Sosial	-1,83	7,15	0,15
R,S,T,U	Jasa Lainnya	-0,29	3,98	0,03
Produk Domestik Regional Bruto (PDRB)		0,11	7,54	7,54

Tabel 3
Struktur PDRB Maluku Utara Menurut Lapangan Usaha Tahun 2016,
Triwulan I-2016, Triwulan IV-2016, dan Triwulan I-2017
(persen)

	Lapangan Usaha	2016	2016		Triw I-2017
			Triw I	Triw IV	
	(1)	(2)	(3)	(4)	(5)
A	Pertanian, Kehutanan, dan Perikanan	24,96	25,11	24,31	24,64
B	Pertambangan dan Penggalian	8,39	8,21	8,72	9,08
C	Industri Pengolahan	5,39	5,43	5,29	5,65
D	Pengadaan Listrik dan Gas	0,09	0,09	0,09	0,10
E	Pengadaan Air, Pengelolaan Sampah, Limbah dan Daur Ulang	0,08	0,08	0,08	0,08
F	Konstruksi	6,60	6,71	6,70	6,61
G	Perdagangan Besar dan Eceran; Reparasi Mobil dan Sepeda Motor	17,65	17,78	17,40	17,70
H	Transportasi dan Pergudangan	6,21	6,10	6,28	6,31
I	Penyediaan Akomodasi dan Makan Minum	0,46	0,47	0,45	0,48
J	Informasi dan Komunikasi	3,71	3,79	3,69	3,70
K	Jasa Keuangan dan Asuransi	3,17	3,15	3,24	3,11
L	Real Estat	0,11	0,12	0,11	0,12
M,N	Jasa Perusahaan	0,32	0,33	0,32	0,32
O	Administrasi Pemerintahan, Pertahanan dan Jaminan Sosial Wajib	16,32	16,14	16,67	15,62
P	Jasa Pendidikan	3,66	3,60	3,76	3,67
Q	Jasa Kesehatan dan Kegiatan Sosial	2,10	2,08	2,12	2,06
R,S,T,U	Jasa Lainnya	0,79	0,81	0,78	0,77
Produk Domestik Regional Bruto (PDRB)		100,00	100,00	100,00	100,00

Tabel 4
PDRB Maluku Utara Menurut Pengeluaran
Atas Dasar Harga Berlaku dan Harga Konstan 2010
(miliar rupiah)

Lapangan Usaha	Harga Berlaku			Harga Konstan 2010		
	Triw I-2016	Triw IV-2016	Triw I-2017	Triw I-2016	Triw IV-2016	Triw I-2017
(1)	(2)	(3)	(4)	(5)	(6)	(7)
1. Pengeluaran Konsumsi Rumahtangga	4 082,7	4 370,3	4 449,2	3 082,5	3 196,9	3 221,4
2. Pengeluaran Konsumsi LNPRT	83,5	89,0	91,4	63,7	66,9	68,1
3. Pengeluaran Konsumsi Pemerintah	2 145,2	2 936,5	2 424,4	1 499,6	2 007,5	1 661,0
4. Pembentukan Modal Tetap Domestik Bruto	1 950,3	2 108,7	2 128,1	1 524,4	1 596,2	1 593,9
5. Perubahan Inventori	89,0	7,3	-10,1	56,0	4,5	-6,2
6. Ekspor Luar Negeri	102,6	210,2	434,2	97,1	172,6	354,2
7. Impor Luar Negeri	729,6	482,5	170,9	573,1	384,6	133,6
8. Net Ekspor Antar Daerah	-800,4	-1 648,3	-1 707,4	-573,8	-1 099,6	-1 192,4
Produk Domestik Regional Bruto (PDRB)	6 923,3	7 591,2	7 639,0	5 176,4	5 560,5	5 566,5

Tabel 5
Laju Pertumbuhan PDRB Maluku Utara Menurut Pengeluaran Tahun Dasar 2010
(persen)

Komponen	Triw I- 2017 Terhadap Triw IV-2016	Triw I-2017 terhadap Triw I-2016	Sumber Pertumbuhan Triw I-2017
(1)	(2)	(3)	(4)
1. Pengeluaran Konsumsi Rumahtangga	0,77	4,50	2,68
2. Pengeluaran Konsumsi LNPRT	1,79	6,96	0,09
3. Pengeluaran Konsumsi Pemerintah	-17,26	10,76	3,12
4. Pembentukan Modal Tetap Domestik Bruto	-0,15	4,55	1,34
5. Perubahan Inventori	-	-	-
6. Ekspor Luar Negeri	105,26	264,99	4,97
7. Impor Luar Negeri	-65,27	-76,70	-8,49
8. Net Ekspor Antar Daerah	8,44	107,81	-11,95
PRODUK DOMESTIK REGIONAL BRUTO (PDRB)	0,11	7,54	7,54

Tabel 6
Struktur PDRB Maluku Utara Menurut Pengeluaran Tahun 2016,
Triwulan I-2016, Triwulan IV-2016, dan Triwulan I-2017
(persen)

	Lapangan Usaha	2016	2016		Triw I-2017
			Triw I	Triw IV	
	(1)	(3)	(4)	(5)	(6)
1.	Pengeluaran Konsumsi Rumahtangga	58,22	58,97	57,57	58,24
2.	Pengeluaran Konsumsi LNPRT	1,19	1,21	1,17	1,20
3.	Pengeluaran Konsumsi Pemerintah	33,42	30,98	38,68	31,74
4.	Pembentukan Modal Tetap Domestik Bruto	27,92	28,17	27,78	27,86
5.	Perubahan Inventori	0,88	1,29	0,10	-0,13
6.	Ekspor Luar Negeri	1,74	1,48	2,77	5,68
7.	Impor Luar Negeri	10,14	10,54	6,36	2,24
8.	Net Ekspor Antar Daerah	-13,24	-11,56	-21,71	-22,35
Produk Domestik Regional Bruto (PDRB)		100,00	100,00	100,00	100,00



BPS PROVINSI MALUKU UTARA

Untuk informasi lebih lanjut, silakan
menghubungi:

Drs. Misfaruddin, M.Si
Kepala BPS Provinsi Maluku Utara

Achmad Sobari, SST, SE, M.Si
Kepala Bidang Neraca Wilayah dan Analisis Statistik

Telp: (0921) 3127878/Fax (0921) 3126301
homepage: <http://malut.bps.go.id>
e-mail: bps8200@bps.go.id